

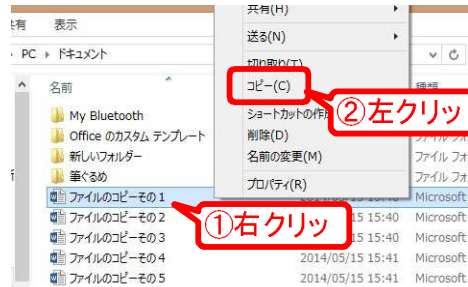
ファイルのコピー操作

ここでは、ドキュメントフォルダ(マイドキュメント)にあるファイルをUSBメモリにコピーしてみます

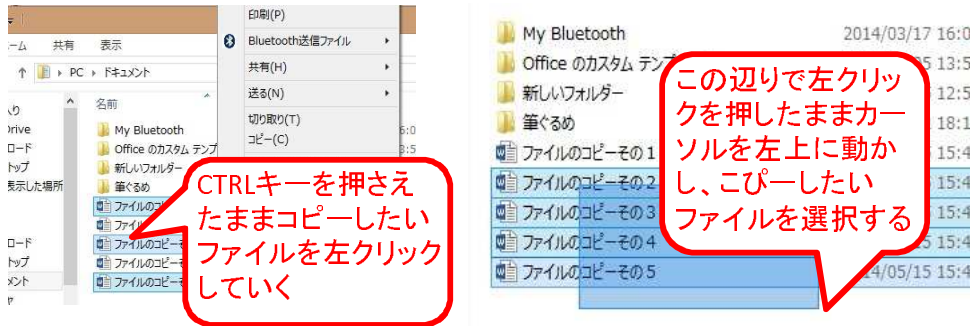
手順

①コピーしたいファイルが保存されているフォルダーを開く

※今回はドキュメントフォルダ(マイドキュメント)で説明しています

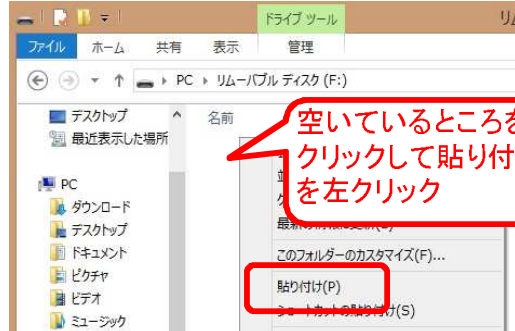


※応用として、CTRLキーを押さえたまま左クリックで複数のファイルを選択。また空白の部分で左クリックを押さえたままカーソルを動かして複数選択が可能です。

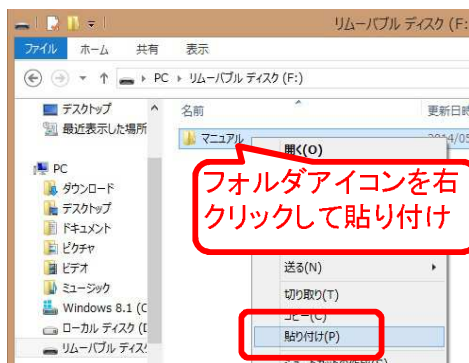


②ファイルをコピーしたい場所(フォルダー)を開き、右クリックして貼り付けをクリック

※今回はUSBメモリ(リムーバブルディスク)で説明しています



※ファイルをわかりやすく管理するために、わかりやすい名前で作成し、そこに保存することをおすすめします



フォルダは右クリックして新規作成
↓
名前を入力で作成できます